

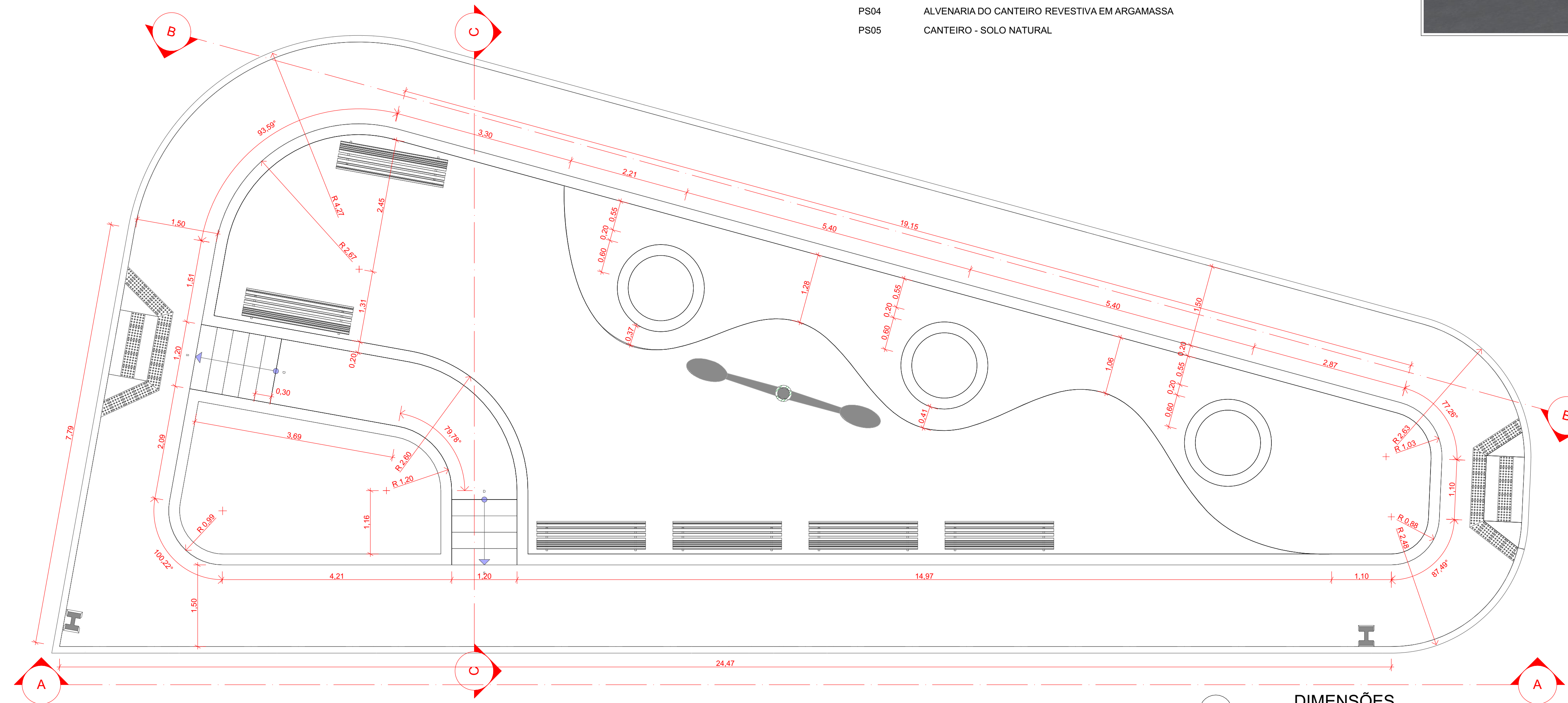
01

PLANTA BAIXA

Escala: 1:75

ESPECIFICAÇÕES - PLANTA BAIXA

COD	DESCRIÇÃO
AX01	POSTE DE CONCRETO DA CONCESSIONÁRIA EXISTENTE
ESC01	ESCALADA REVESTIDA COM BLOQUETES DE PISO INTERTRAVADO NA COR VERMELHA
PC01	POSTE DE ILUMINAÇÃO EM METAL COM DUAS PÉTALAS
PC02	BANCO DE JARDIM MODELO TAMANDUÁ EM MADEIRA (9 REGUAS) E FERRO FUNDIDO (PÉS) RIPAS EM MADEIRA DE LEI COM VERNIZ MARÍTIMO
PS01	PISO TÁTIL DE ALERTA COR AMARELA
PS02	PISO EM BLOQUETE INTERTRAVADO REJUNTADO COM ARGAMASSA, COR NATURAL
PS03	PISO EM BLOQUETE INTERTRAVADO REJUNTADO COM ARGAMASSA, COR VERMELHA
PS04	ALVENARIA DO CANTEIRO REVESTIVA EM ARGAMASSA
PS05	CANTEIRO - SOLO NATURAL



02

DIMENSÕES

Escala: 1:50



03

VISTA 01 3D

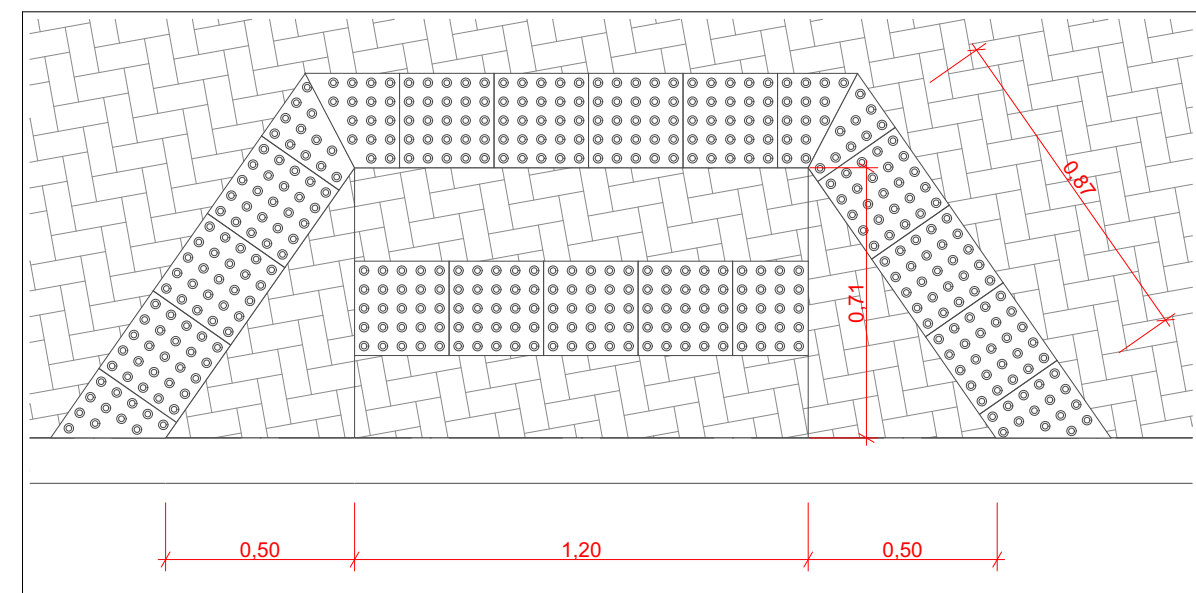
Escala: 1:200



04

VISTA 02 3D

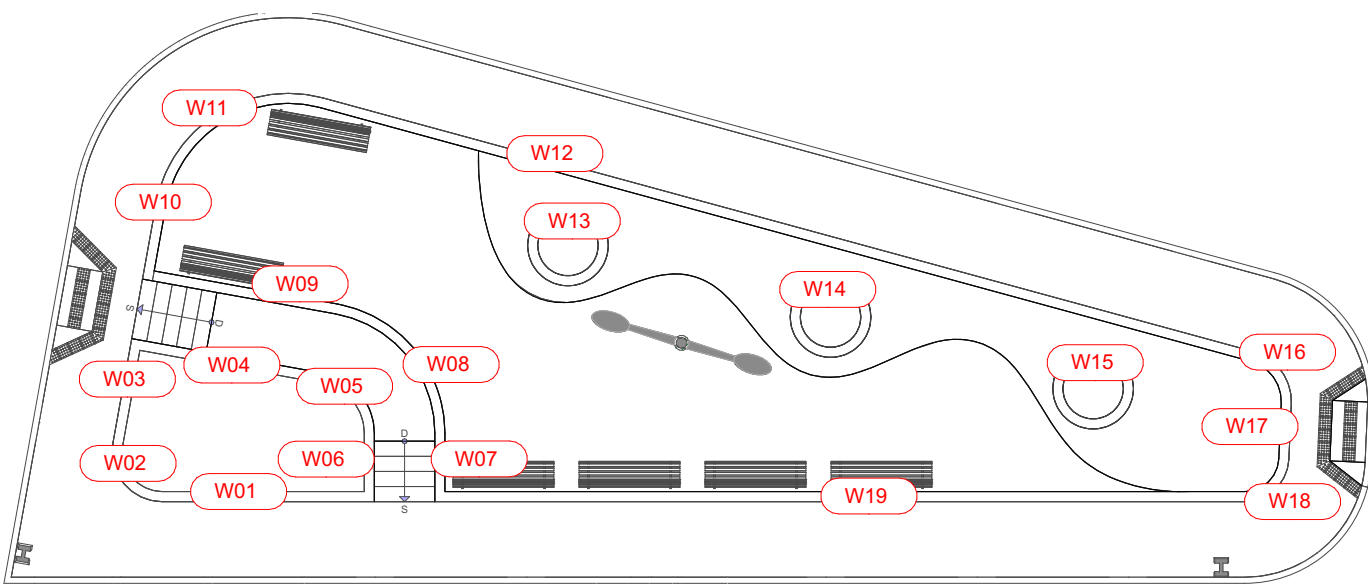
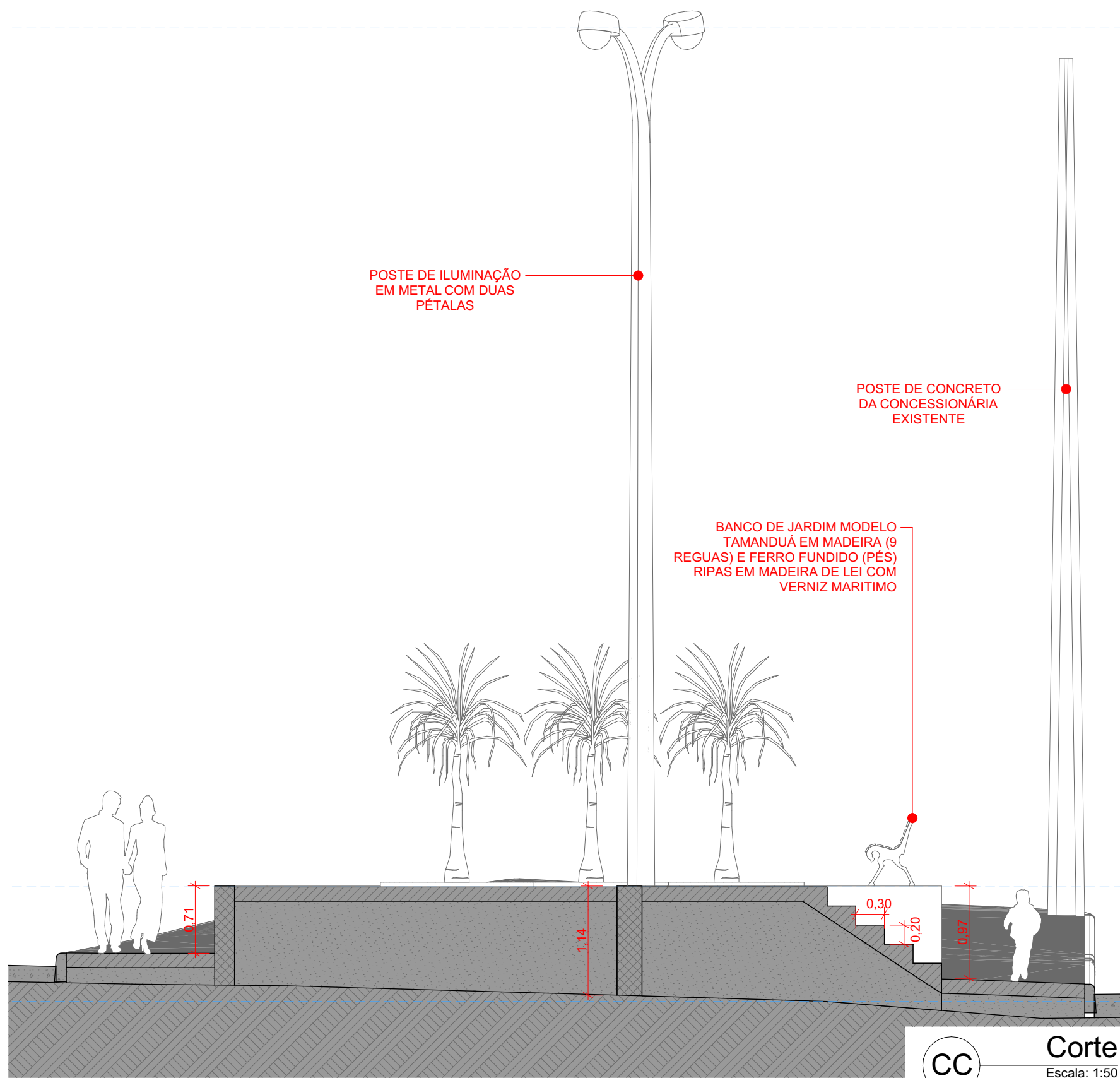
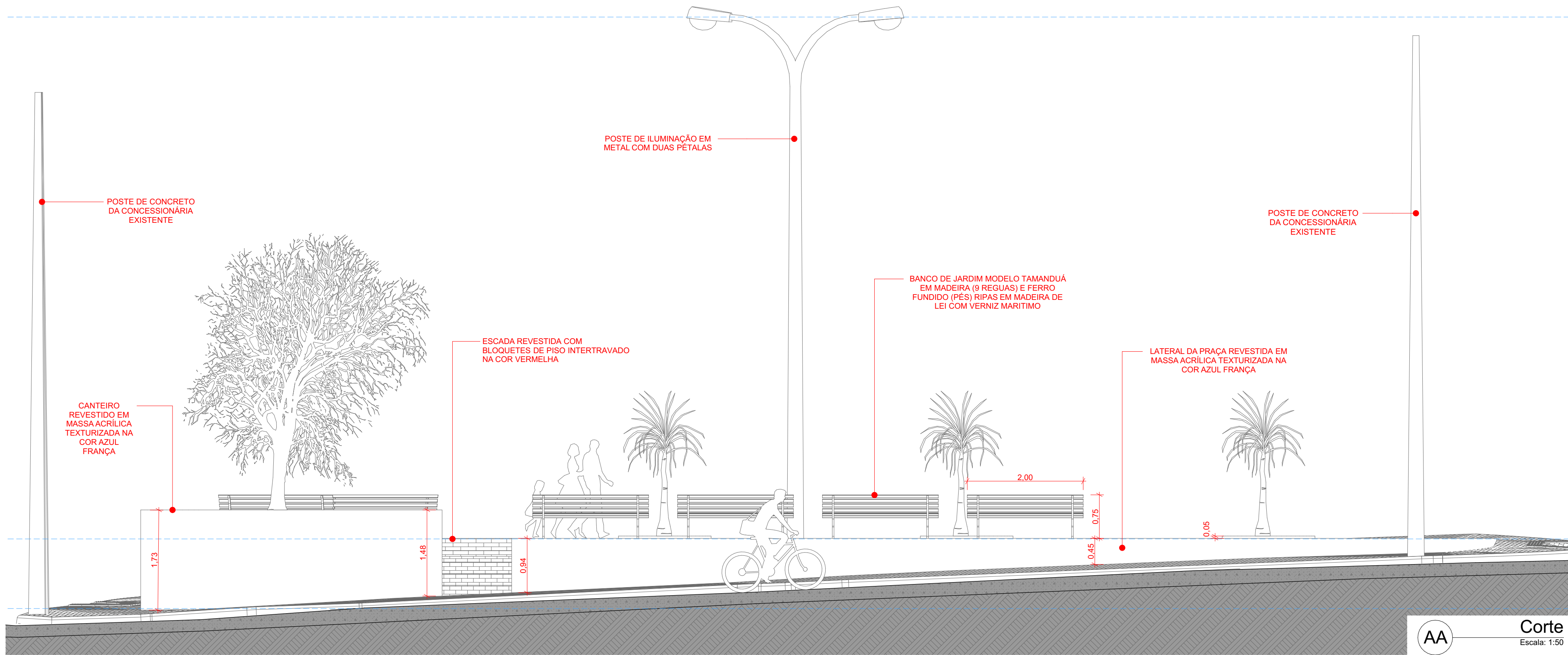
Escala: 1:100



05

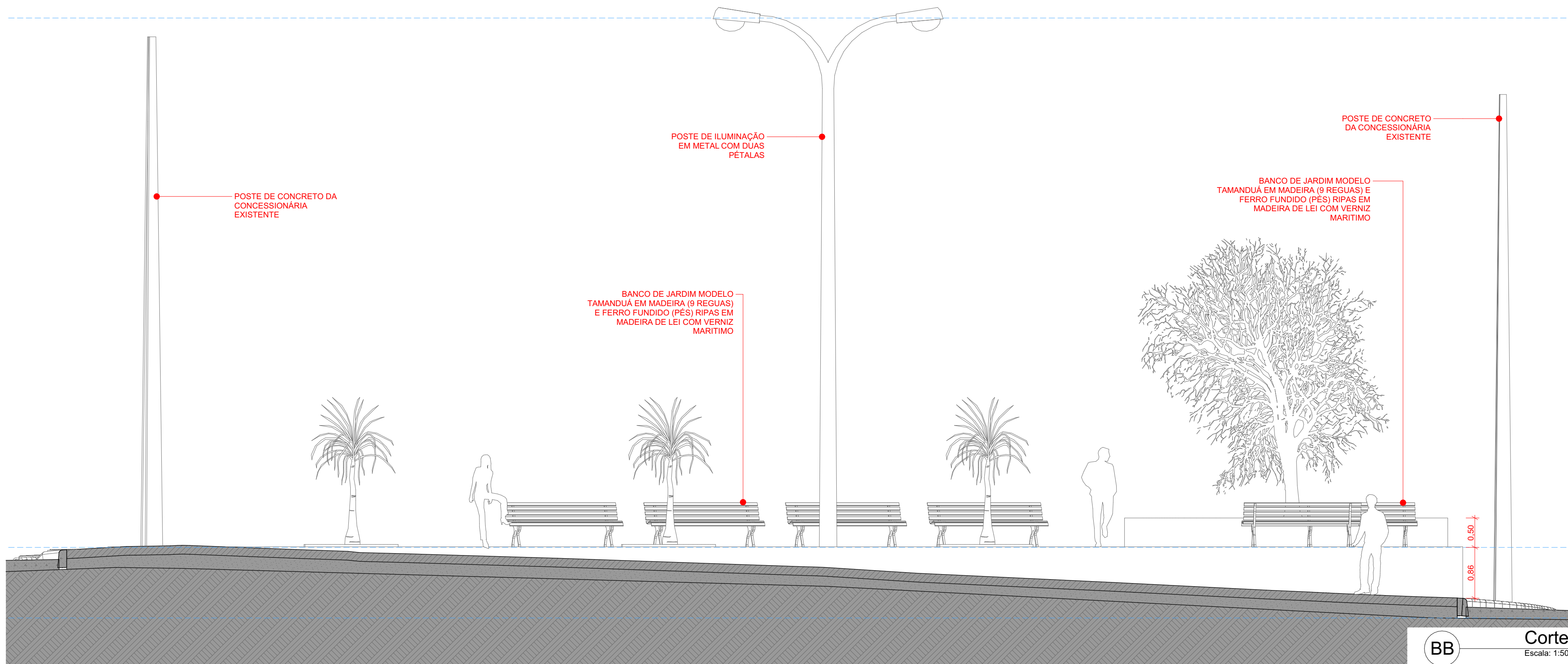
DETALHE RAMPA

Escala: 1:20



06 MAPA PAREDES
Escala: 1:150

MAPA DE PAREDES					
COD	COMP. (m)	ALT. MÉD. (m)	ÁREA (m²)	REBOCO?	REBOCO (m²)
W01	4,20	1,93	8,10	Um Lado	8,10
W02	1,57	2,09	3,28	Um Lado	3,28
W03	2,09	2,04	4,27	Um Lado	4,27
W04	3,69	1,88	6,94	Um Lado	6,94
W05	1,53	1,74	2,67	Não Tem	0,00
W06	1,16	1,77	2,06	Um Lado	2,06
W07	1,26	1,11	1,40	Um Lado	1,40
W08	3,48	1,16	4,04	Não Tem	0,00
W09	3,69	1,34	4,93	Não Tem	0,00
W10	1,51	0,79	1,19	Um Lado	1,19
W11	4,25	1,31	5,55	Um Lado	5,55
W12	19,12	0,75	14,26	Um Lado	14,26
W13	4,40	0,92	4,05	Não Tem	0,00
W14	4,40	0,71	3,10	Não Tem	0,00
W15	4,40	0,60	2,65	Não Tem	0,00
W16	1,25	0,43	0,54	Não Tem	0,00
W17	1,10	0,49	0,54	Não Tem	0,00
W18	1,20	0,56	0,67	Um Lado	0,67
W19	15,96	0,91	14,52	Um Lado	14,52
80,26 m			84,76 m²		62,24 m²



PROJETO
CONSTRUÇÃO DA PRAÇA DO ERMO

ASSUNTO DO DESENHO
CORTES E MAPA DE PAREDES

ENDEREÇO
RUA PROF.ª MARIA ALICE, S/N, COMUN. ERMO, C. DOS DANTAS/ RN, 59.374-000, BRASIL

PROPRIETÁRIO(A)
PREF. MUN. CARNAÚBA DOS DANTAS

RESPONSÁVEL TÉCNICO
Gdrael Souto Barros
GDIAEL SOUTO BARROS
2109148284 CREA/RN

ESCALA
INDICADA

ELABORAÇÃO
GDIAEL

DATA
13/12/2021

FOLHA
02/02